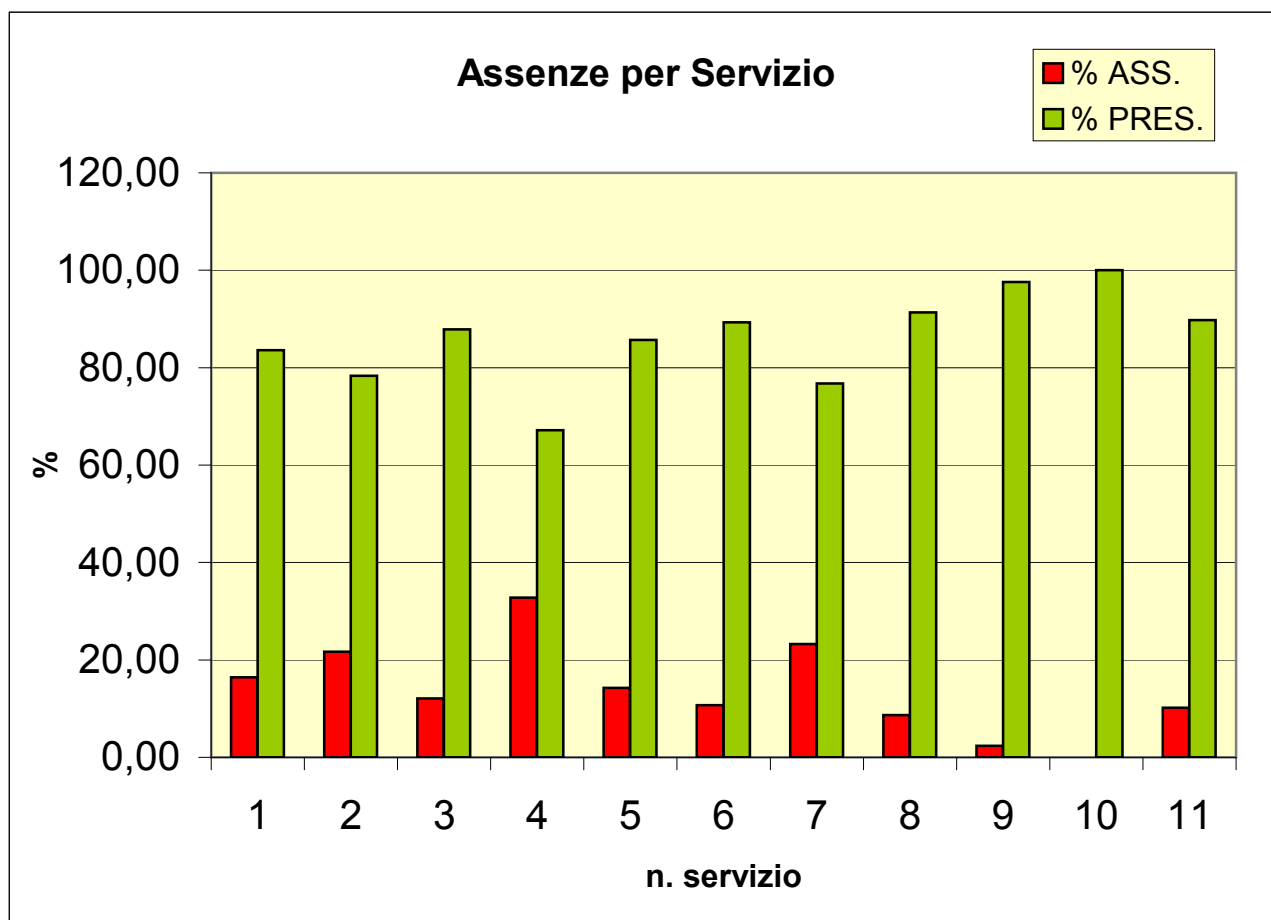




**Comune di Arenzano**  
Provincia di Genova

**RILEVAZIONE ASSENZE PERSONALE**  
Gennaio 2012

AREA	N. DIP.	GG. LAV.	FERIE (GG)	ALTRE ASS. (GG)	TOTALE ASS. (GG)	% ASS.	% PRES.
1	9	189	27	4	31	16,40	83,60
2	9	189	35	6	41	21,69	78,31
3	11	231	18	10	28	12,12	87,88
4	9	189	37	25	62	32,80	67,20
5	14	294	30	12	42	14,29	85,71
6	8	168	15	3	18	10,71	89,29
7	17	357	38	45	83	23,25	76,75
8	11	231	19	1	20	8,66	91,34
9	2	42	0	1	1	2,38	97,62
10	2	42	0	0	0	0,00	100,00
11	14	294	16	14	30	10,20	89,80
Tot.	106	2226	235	121	356	15,99	84,01



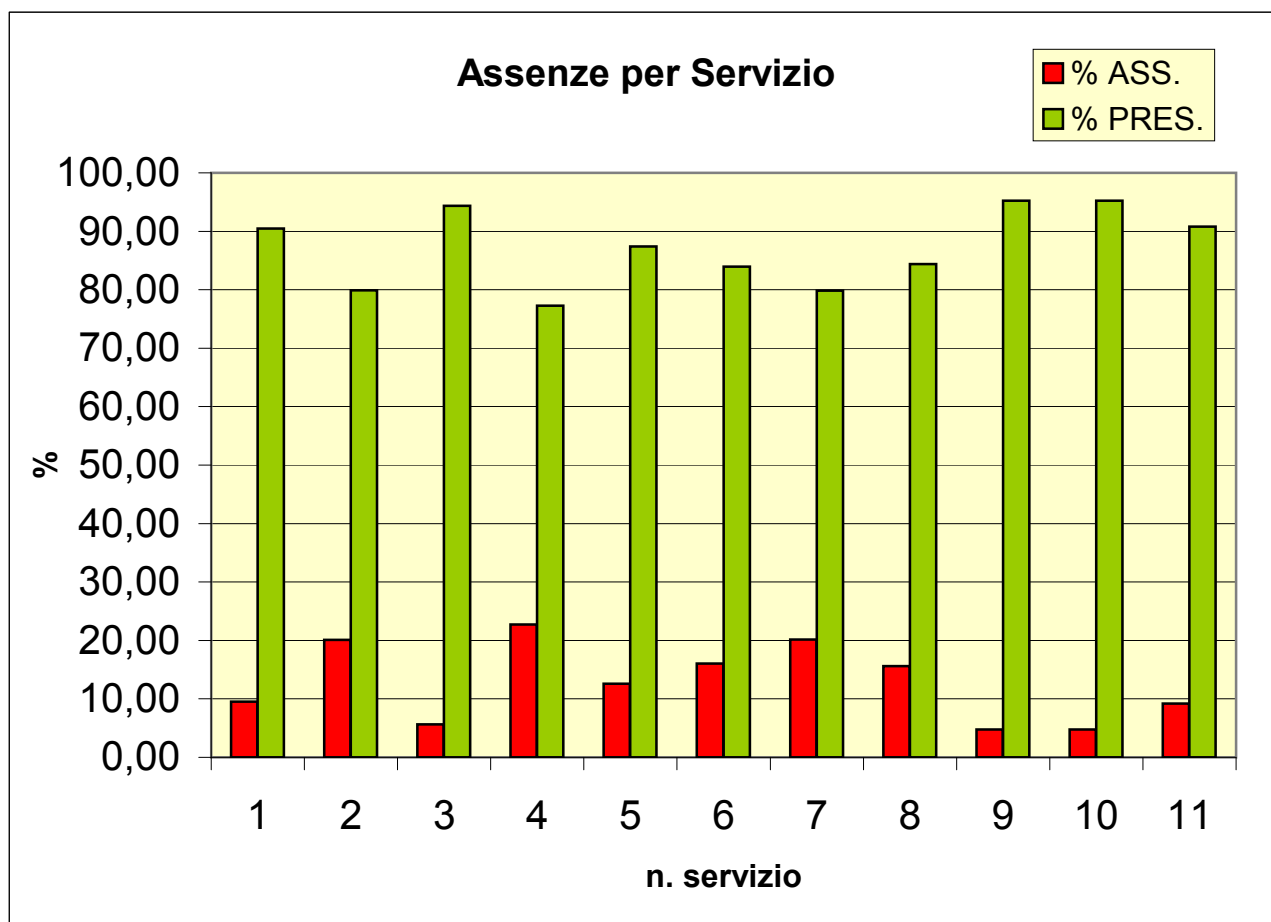


**Comune di Arenzano**  
*Provincia di Genova*

## RILEVAZIONE ASSENZE PERSONALE

Febbraio 2012

AREA	N. DIP.	GG. LAV.	FERIE (GG)	ALTRE ASS. (GG)	TOTALE ASS. (GG)	% ASS.	% PRES.
1	9	189	14	4	18	9,52	90,48
2	9	189	27	11	38	20,11	79,89
3	11	231	9	4	13	5,63	94,37
4	9	189	22	21	43	22,75	77,25
5	14	294	15	22	37	12,59	87,41
6	8	168	7	20	27	16,07	83,93
7	17	357	20	52	72	20,17	79,83
8	11	231	26	10	36	15,58	84,42
9	2	42	0	2	2	4,76	95,24
10	2	42	2	0	2	4,76	95,24
11	14	294	24	3	27	9,18	90,82
Tot.	106	2226	166	149	315	14,15	85,85



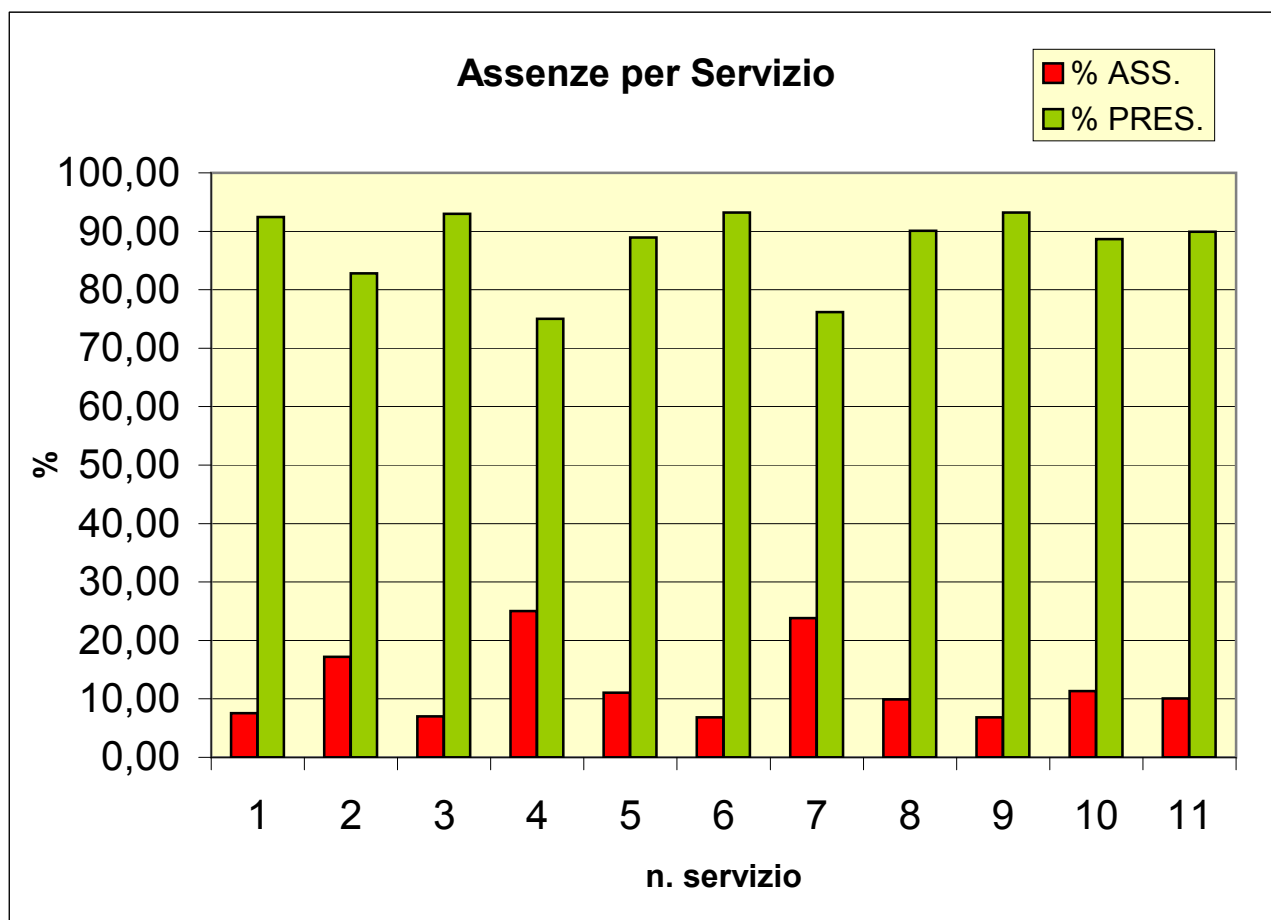


**Comune di Arenzano**  
Provincia di Genova

## RILEVAZIONE ASSENZE PERSONALE

Marzo 2012

AREA	N. DIP.	GG. LAV.	FERIE (GG)	ALTRE ASS. (GG)	TOTALE ASS. (GG)	% ASS.	% PRES.
1	9	198	11	4	15	7,58	92,42
2	9	198	18	16	34	17,17	82,83
3	11	242	7	10	17	7,02	92,98
4	8	176	18	26	44	25,00	75,00
5	14	308	24	10	34	11,04	88,96
6	8	176	7	5	12	6,82	93,18
7	17	374	49	40	89	23,80	76,20
8	11	242	24	0	24	9,92	90,08
9	2	44	3	0	3	6,82	93,18
10	2	44	4	1	5	11,36	88,64
11	14	308	21	10	31	10,06	89,94
Tot.	105	2310	186	122	308	13,33	86,67



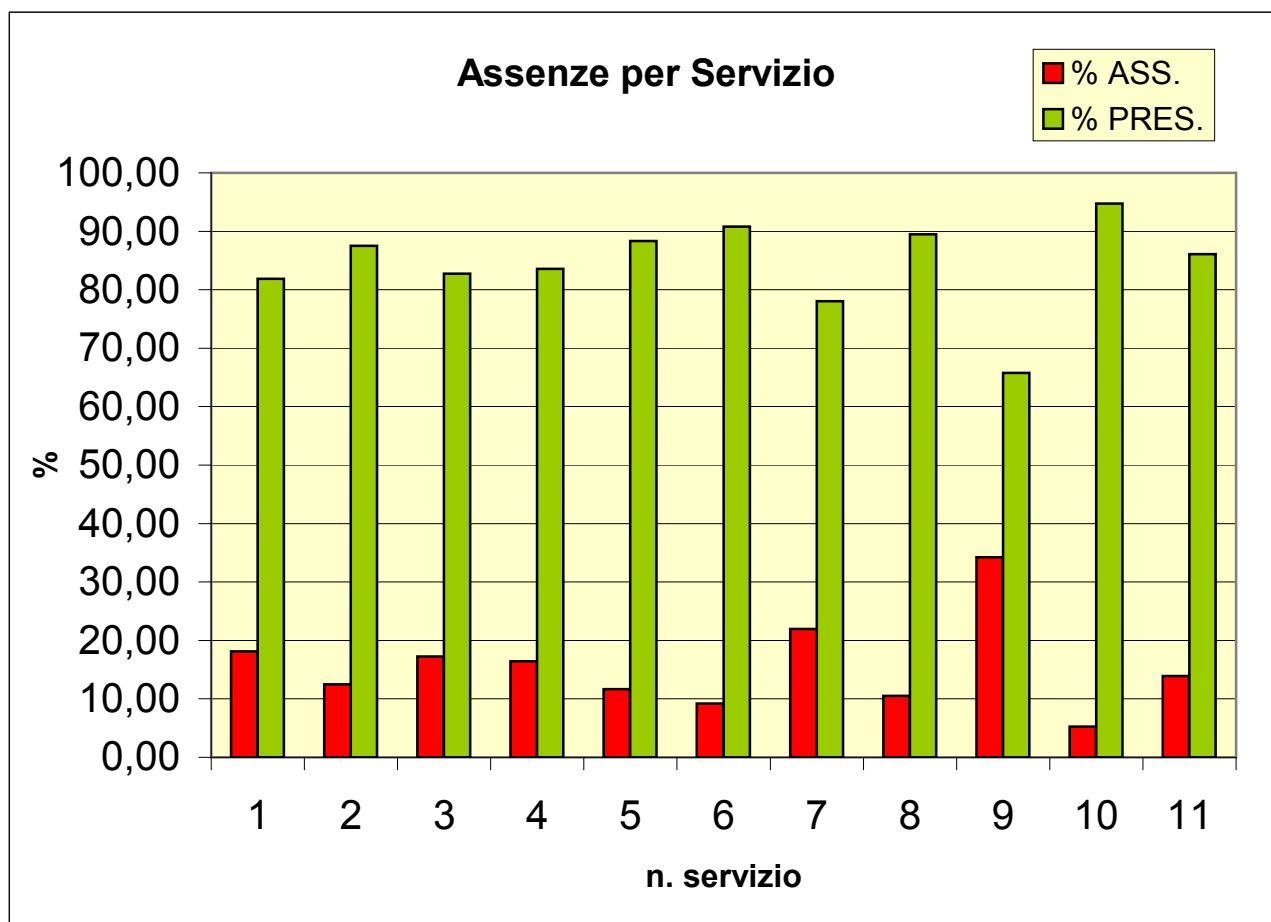


**Comune di Arenzano**  
*Provincia di Genova*

## RILEVAZIONE ASSENZE PERSONALE

Aprile 2012

AREA	N. DIP.	GG. LAV.	FERIE (GG)	ALTRE ASS. (GG)	TOTALE ASS. (GG)	% ASS.	% PRES.
1	9	171	26	5	31	18,13	81,87
2	8	152	9	10	19	12,50	87,50
3	11	209	28	8	36	17,22	82,78
4	8	152	6	19	25	16,45	83,55
5	14	266	21	10	31	11,65	88,35
6	8	152	10	4	14	9,21	90,79
7	17	323	33	38	71	21,98	78,02
8	11	209	21	1	22	10,53	89,47
9	2	38	13	0	13	34,21	65,79
10	2	38	2	0	2	5,26	94,74
11	14	266	34	3	37	13,91	86,09
Tot.	104	1976	203	98	301	15,23	84,77

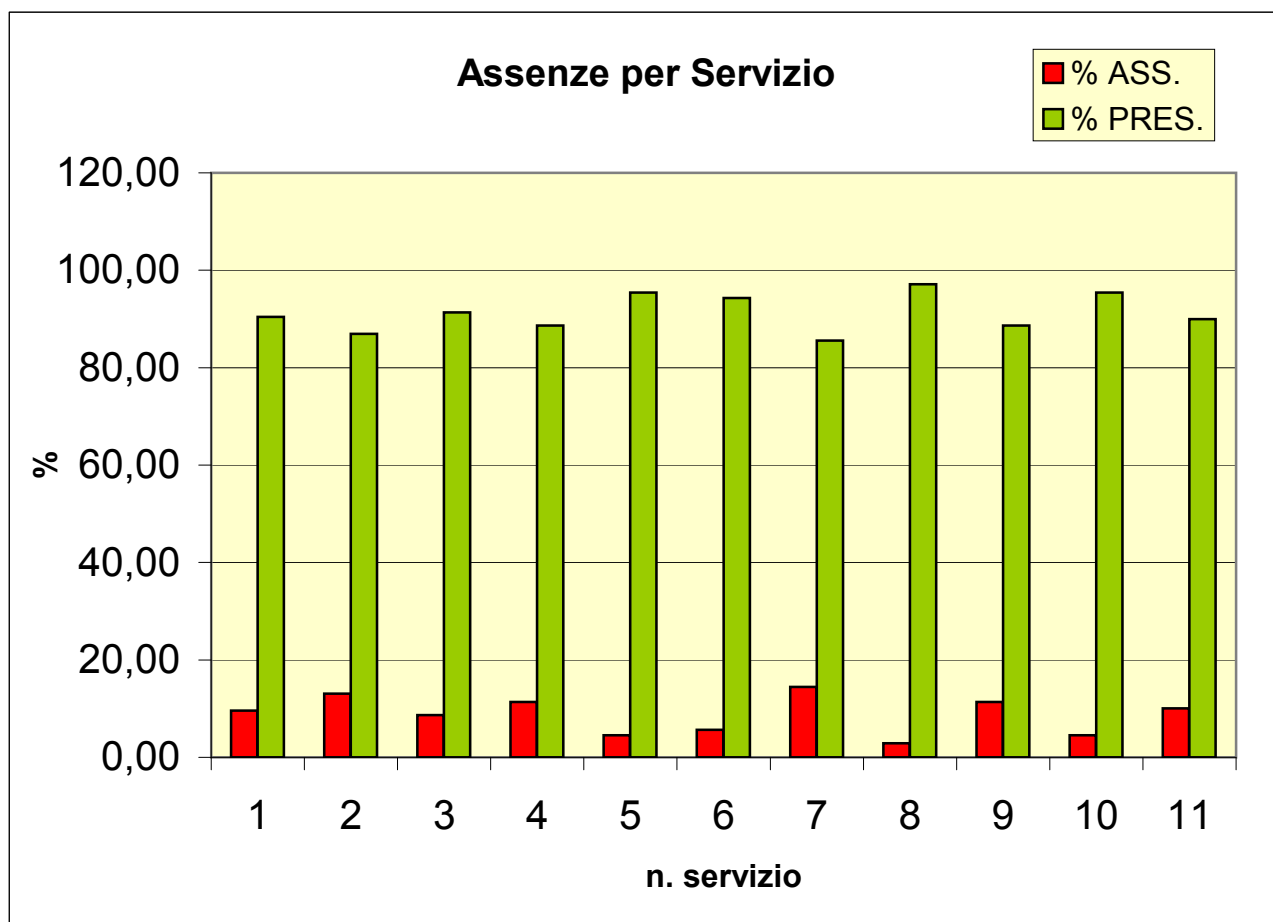




**Comune di Arenzano**  
*Provincia di Genova*

**RILEVAZIONE ASSENZE PERSONALE**  
Maggio 2012

AREA	N. DIP.	GG. LAV.	FERIE (GG)	ALTRE ASS. (GG)	TOTALE ASS. (GG)	% ASS.	% PRES.
1	9	198	14	5	19	9,60	90,40
2	8	176	5	18	23	13,07	86,93
3	11	242	14	7	21	8,68	91,32
4	8	176	10	10	20	11,36	88,64
5	14	308	12	2	14	4,55	95,45
6	8	176	4	6	10	5,68	94,32
7	17	374	38	16	54	14,44	85,56
8	11	242	5	2	7	2,89	97,11
9	2	44	2	3	5	11,36	88,64
10	2	44	2	0	2	4,55	95,45
11	14	308	26	5	31	10,06	89,94
Tot.	104	2288	132	74	206	9,00	91,00

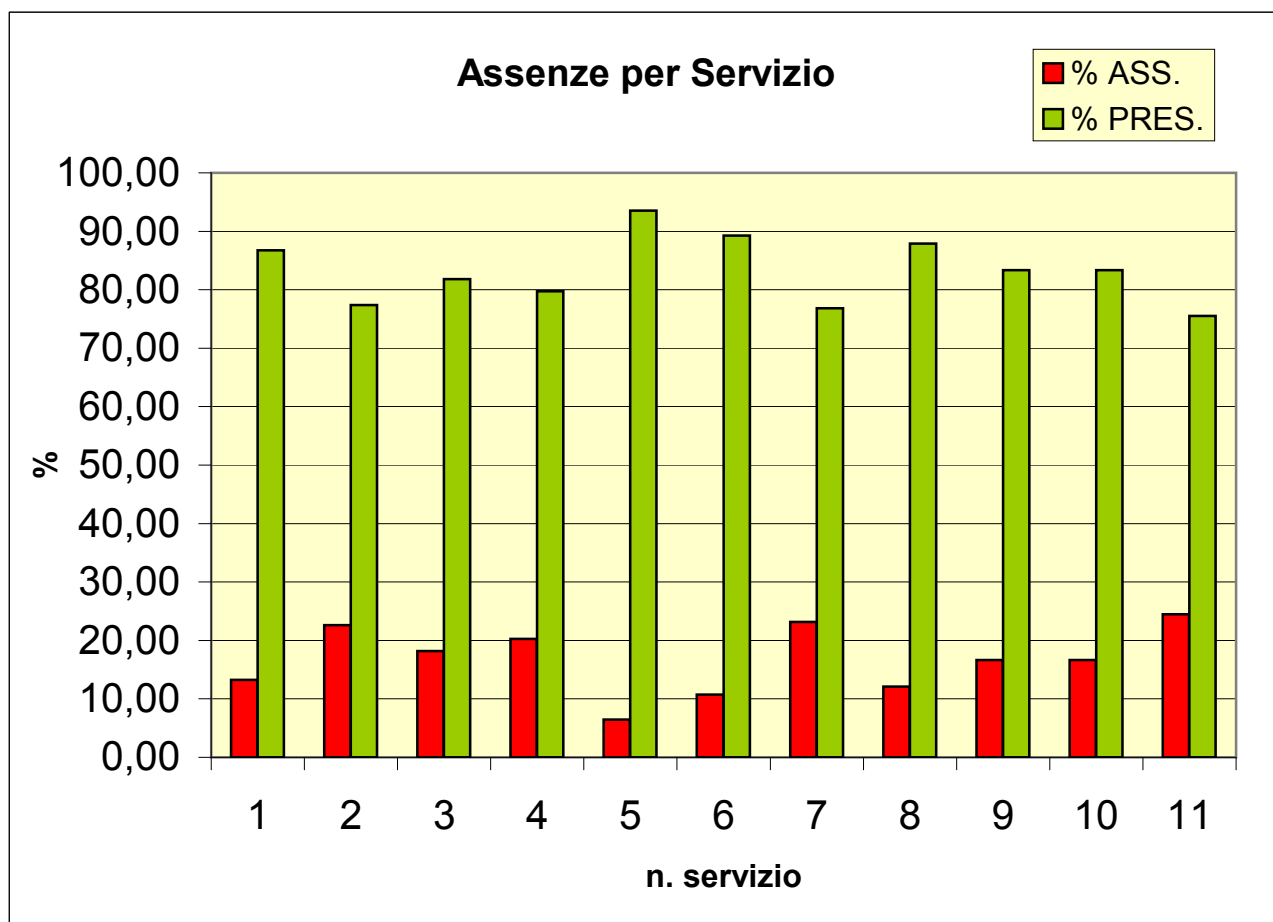




**Comune di Arenzano**  
Provincia di Genova

**RILEVAZIONE ASSENZE PERSONALE**  
Giugno 2012

AREA	N. DIP.	GG. LAV.	FERIE (GG)	ALTRE ASS. (GG)	TOTALE ASS. (GG)	% ASS.	% PRES.
1	9	189	17	8	25	13,23	86,77
2	8	168	21	17	38	22,62	77,38
3	11	231	30	12	42	18,18	81,82
4	8	168	21	13	34	20,24	79,76
5	14	294	13	6	19	6,46	93,54
6	8	168	14	4	18	10,71	89,29
7	15	315	53	20	73	23,17	76,83
8	11	231	27	1	28	12,12	87,88
9	2	42	1	6	7	16,67	83,33
10	2	42	6	1	7	16,67	83,33
11	14	294	59	13	72	24,49	75,51
Tot.	102	2142	262	101	363	16,95	83,05

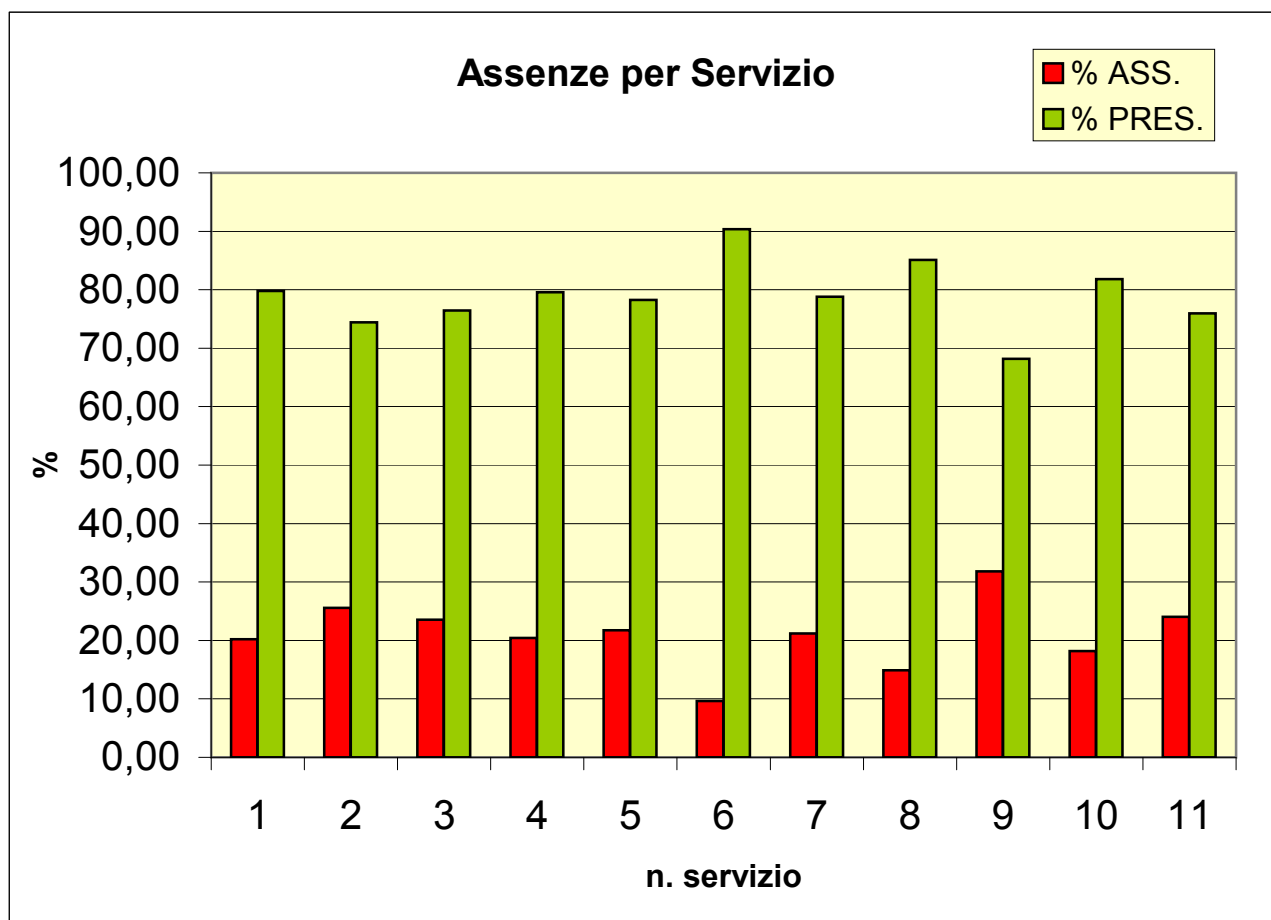




**Comune di Arenzano**  
*Provincia di Genova*

**RILEVAZIONE ASSENZE PERSONALE**  
Luglio 2012

AREA	N. DIP.	GG. LAV.	FERIE (GG)	ALTRE ASS. (GG)	TOTALE ASS. (GG)	% ASS.	% PRES.
1	9	198	38	2	40	20,20	79,80
2	8	176	34	11	45	25,57	74,43
3	11	242	51	6	57	23,55	76,45
4	8	176	35	1	36	20,45	79,55
5	14	308	22	45	67	21,75	78,25
6	8	176	14	3	17	9,66	90,34
7	15	330	52	18	70	21,21	78,79
8	11	242	33	3	36	14,88	85,12
9	2	44	8	6	14	31,82	68,18
10	2	44	4	4	8	18,18	81,82
11	14	308	70	4	74	24,03	75,97
Tot.	102	2244	361	103	464	20,68	79,32

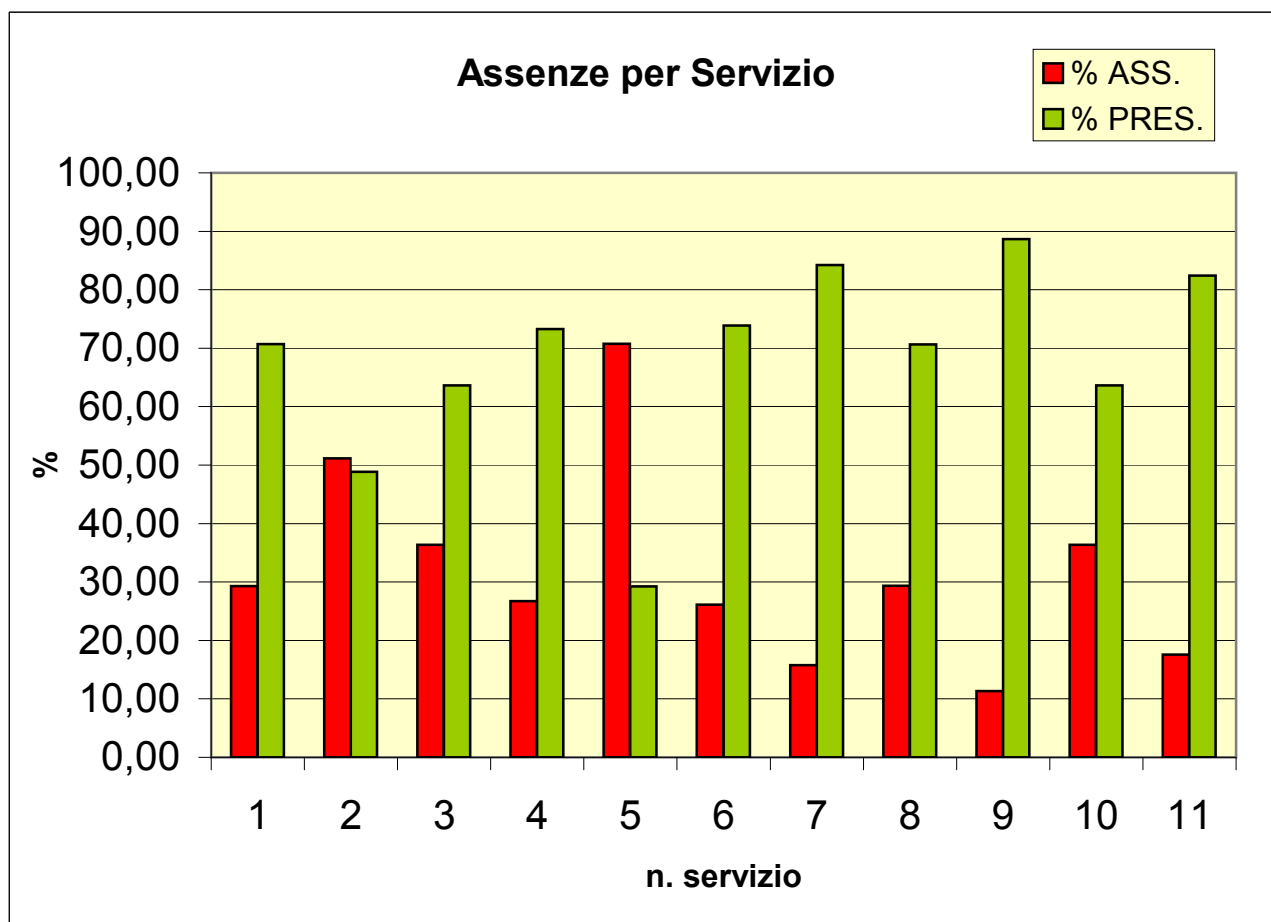




**Comune di Arenzano**  
*Provincia di Genova*

**RILEVAZIONE ASSENZE PERSONALE**  
Agosto 2012

AREA	N. DIP.	GG. LAV.	FERIE (GG)	ALTRE ASS. (GG)	TOTALE ASS. (GG)	% ASS.	% PRES.
1	9	198	57	1	58	29,29	70,71
2	8	176	80	10	90	51,14	48,86
3	11	242	79	9	88	36,36	63,64
4	8	176	23	24	47	26,70	73,30
5	14	308	171	47	218	70,78	29,22
6	8	176	45	1	46	26,14	73,86
7	15	330	47	5	52	15,76	84,24
8	11	242	58	13	71	29,34	70,66
9	2	44	5	0	5	11,36	88,64
10	2	44	12	4	16	36,36	63,64
11	15	330	55	3	58	17,58	82,42
Tot.	103	2266	632	117	749	33,05	66,95



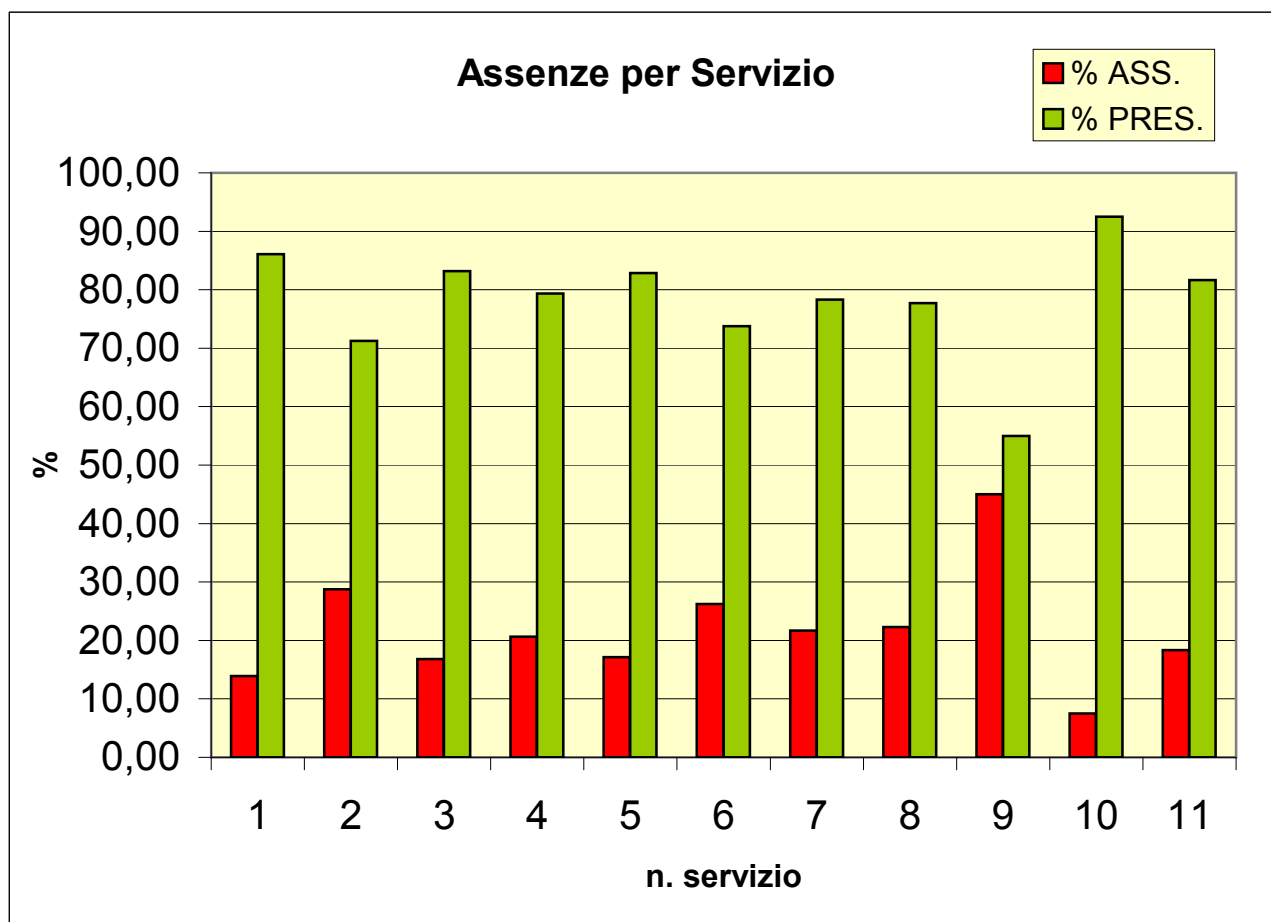




**Comune di Arenzano**  
*Provincia di Genova*

**RILEVAZIONE ASSENZE PERSONALE**  
Settembre 2012

AREA	N. DIP.	GG. LAV.	FERIE (GG)	ALTRE ASS. (GG)	TOTALE ASS. (GG)	% ASS.	% PRES.
1	9	180	22	3	25	13,89	86,11
2	8	160	31	15	46	28,75	71,25
3	11	220	25	12	37	16,82	83,18
4	8	160	15	18	33	20,63	79,38
5	14	280	8	40	48	17,14	82,86
6	8	160	41	1	42	26,25	73,75
7	15	300	56	9	65	21,67	78,33
8	11	220	37	12	49	22,27	77,73
9	2	40	18	0	18	45,00	55,00
10	2	40	0	3	3	7,50	92,50
11	15	300	48	7	55	18,33	81,67
Tot.	103	2060	301	120	421	20,44	79,56

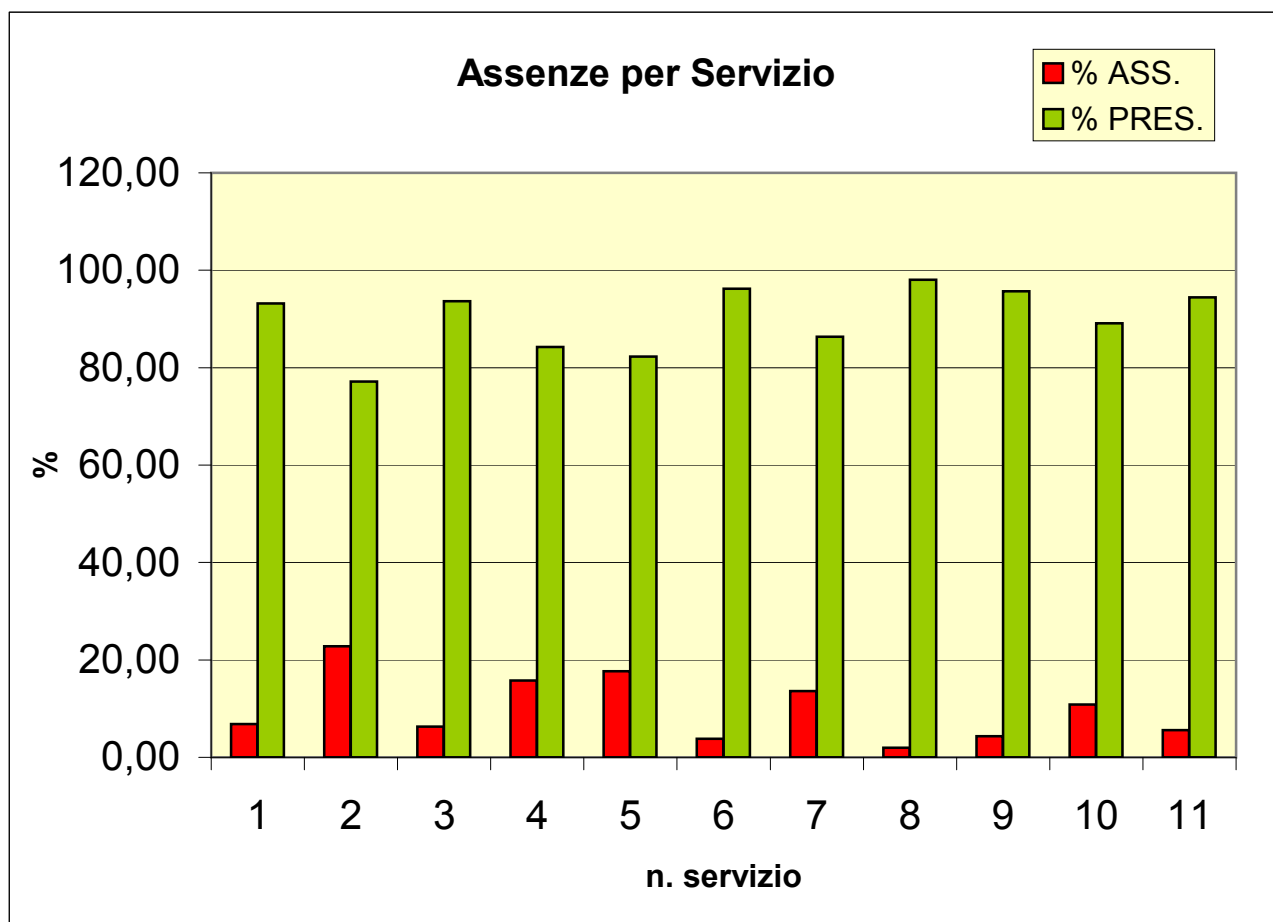




**Comune di Arenzano**  
*Provincia di Genova*

**RILEVAZIONE ASSENZE PERSONALE**  
Ottobre 2012

AREA	N. DIP.	GG. LAV.	FERIE (GG)	ALTRE ASS. (GG)	TOTALE ASS. (GG)	% ASS.	% PRES.
1	9	205	11	3	14	6,83	93,17
2	8	184	26	16	42	22,83	77,17
3	11	253	8	8	16	6,32	93,68
4	8	184	25	4	29	15,76	84,24
5	14	322	6	51	57	17,70	82,30
6	8	184	4	3	7	3,80	96,20
7	15	345	42	5	47	13,62	86,38
8	11	253	4	1	5	1,98	98,02
9	2	46	1	1	2	4,35	95,65
10	2	46	2	3	5	10,87	89,13
11	14	322	13	5	18	5,59	94,41
Tot.	102	2344	142	100	242	10,32	89,68



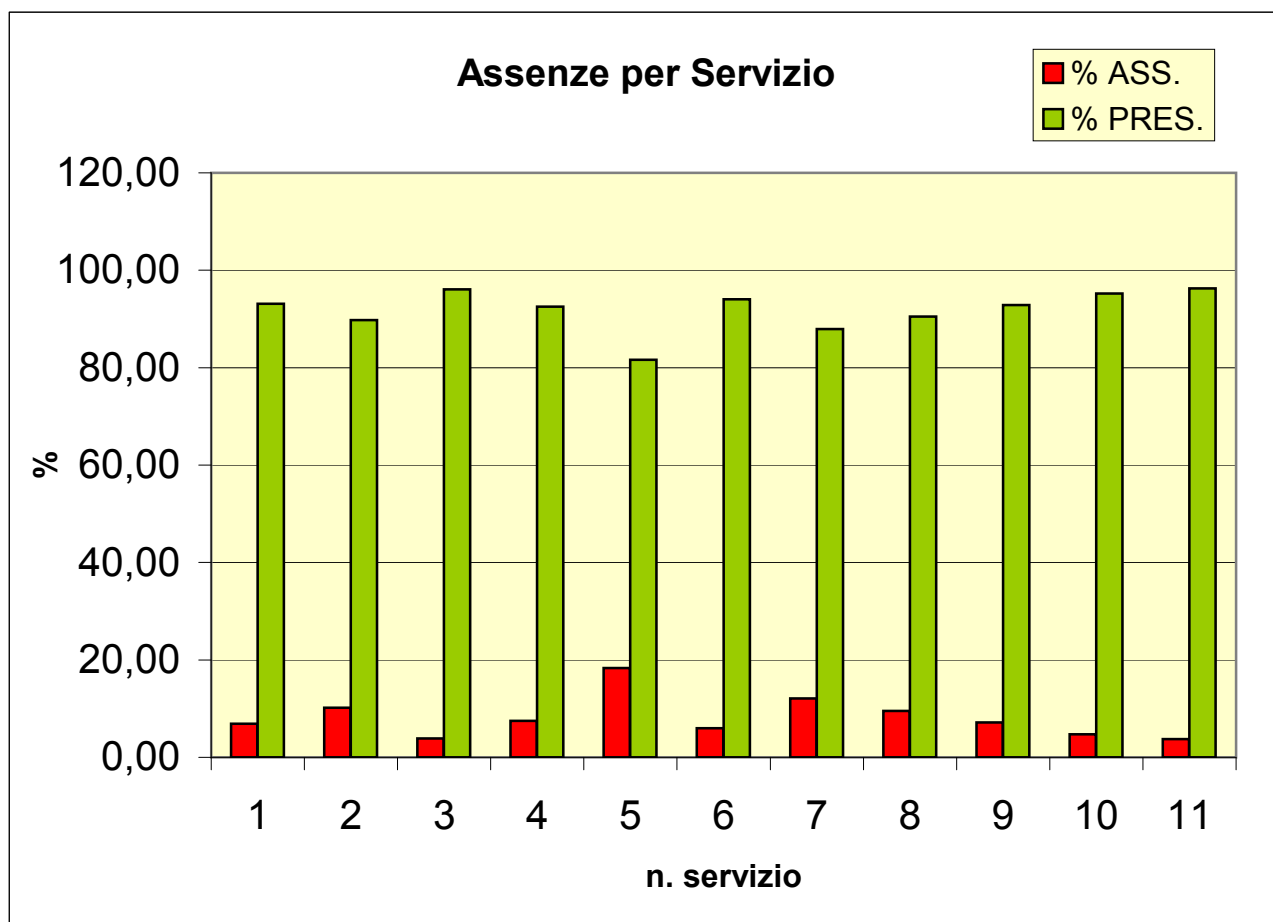


**Comune di Arenzano**  
*Provincia di Genova*

## RILEVAZIONE ASSENZE PERSONALE

Novembre 2012

AREA	N. DIP.	GG. LAV.	FERIE (GG)	ALTRE ASS. (GG)	TOTALE ASS. (GG)	% ASS.	% PRES.
1	9	189	7	6	13	6,88	93,12
2	7	147	1	14	15	10,20	89,80
3	11	231	3	6	9	3,90	96,10
4	7	147	6	5	11	7,48	92,52
5	14	294	8	46	54	18,37	81,63
6	8	168	2	8	10	5,95	94,05
7	15	315	33	5	38	12,06	87,94
8	11	231	11	11	22	9,52	90,48
9	2	42	3	0	3	7,14	92,86
10	2	42	0	2	2	4,76	95,24
11	14	294	7	4	11	3,74	96,26
Tot.	100	2100	81	107	188	8,95	91,05





**Comune di Arenzano**  
*Provincia di Genova*

## RILEVAZIONE ASSENZE PERSONALE

Dicembre 2012

AREA	N. DIP.	GG. LAV.	FERIE (GG)	ALTRE ASS. (GG)	TOTALE ASS. (GG)	% ASS.	% PRES.
1	9	171	17	2	19	11,11	88,89
2	7	133	11	10	21	15,79	84,21
3	11	209	25	5	30	14,35	85,65
4	7	133	6	3	9	6,77	93,23
5	14	266	14	41	55	20,68	79,32
6	8	152	7	6	13	8,55	91,45
7	15	285	39	2	41	14,39	85,61
8	11	209	15	12	27	12,92	87,08
9	2	38	4	0	4	10,53	89,47
10	2	38	0	2	2	5,26	94,74
11	14	266	21	8	29	10,90	89,10
Tot.	100	1900	159	91	250	13,16	86,84

